


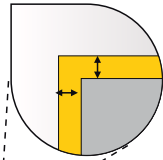
# Wall

3 x 3 gebogen



## Zugabe für Anschnitt

umlaufend 5mm  
Anschnitt zum  
Produktionsformat  
zugeben



### Artikelnr.:

OL333

### Produktionsmaß:

3370 x 2220 mm (BxH)

### Sichtmaß:

2697 x 2220 mm (BxH)

### Anschnitt:

Zugabe 5mm umlaufend zum Produktionsformat  
Dient der Vermeidung von Blitzern  
und wird später weggeschnitten.

## WICHTIGE INFORMATIONEN

Text in einer Versalhöhe unter 30 mm nicht über zwei Bahnen platzieren, da es zum Versatz kommen kann. Möglichst wenig Text mit einbeziehen. Text, Bilder oder Logos nicht zu nah an der Unterkante platzieren. Bitte beachten Sie den Sichtbereich, der in den Grafiken hellgrau dargestellt ist.

## DATENANNAHME

- X3-PDF (oder höher) aus Acrobat Distiller
- Maßstab 1:1, 1:2, 1:10
- CMYK Farbraum
- Schriften in Pfade umwandeln
- Bildauflösung bezogen auf 1:1 mind. 150 dpi, keine DCS-Separation
- ohne Schnitt- und Produktionsmarken

Wir drucken ausschließlich mit dem Profil P50 Coated V3.



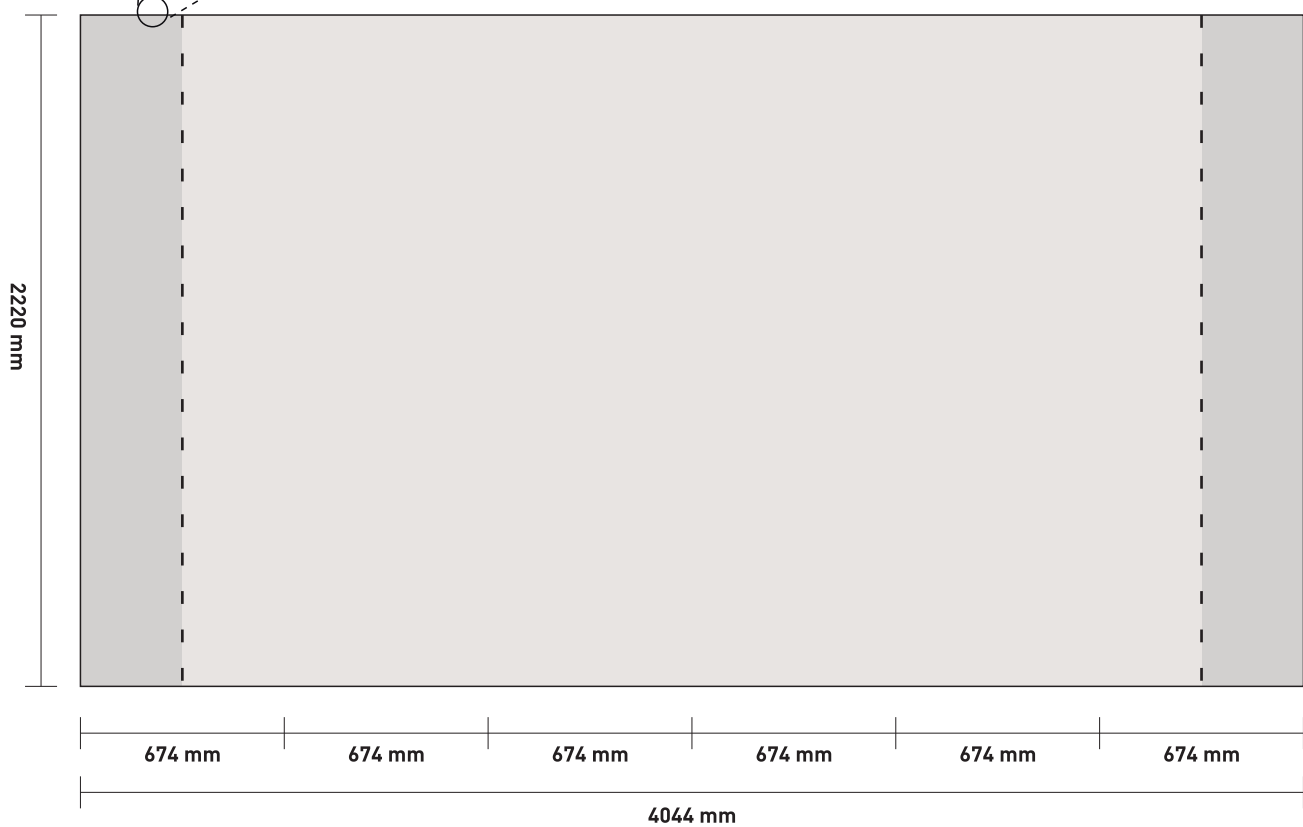
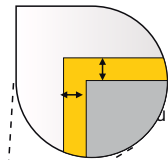
# Wall

3 x 4 gebogen



## Zugabe für Anschnitt

umlaufend 5mm  
Anschnitt zum  
Produktionsformat  
zugeben



### Artikelnr.:

OL343

### Produktionsmaß:

4044 x 2220 mm (BxH)

### Sichtmaß:

3371 x 2220 mm (BxH)

### Anschnitt:

Zugabe 5mm umlaufend zum Produktionsformat  
Dient der Vermeidung von Blitzern  
und wird später weggeschnitten.

## WICHTIGE INFORMATIONEN

Text in einer Versalhöhe unter 30 mm nicht über zwei Bahnen platzieren, da es zum Versatz kommen kann. Möglichst wenig Text mit einbeziehen. Text, Bilder oder Logos nicht zu nah an der Unterkante platzieren. Bitte beachten Sie den Sichtbereich, der in den Grafiken hellgrau dargestellt ist.

## DATENANNAHME

- X3-PDF (oder höher) aus Acrobat Distiller
- Maßstab 1:1, 1:2, 1:10
- CMYK Farbraum
- Schriften in Pfade umwandeln
- Bildauflösung bezogen auf 1:1
- mind. 150 dpi, keine DCS-Separation
- ohne Schnitt- und Produktionsmarken

Wir drucken ausschließlich mit dem  
Profil P50 Coated V3.




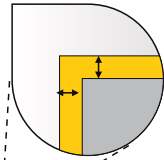
# Wall

3 x 5 gebogen



## Zugabe für Anschnitt

umlaufend 5mm  
Anschnitt zum  
Produktionsformat  
zugeben



### Artikelnr.:

OL353

### Produktionsmaß:

4718 x 2220 mm (BxH)

### Sichtmaß:

4043 x 2220 mm (BxH)

### Anschnitt:

Zugabe 5mm umlaufend zum Produktionsformat  
Dient der Vermeidung von Blitzern  
und wird später weggeschnitten.

## WICHTIGE INFORMATIONEN

Text in einer Versalhöhe unter 30 mm nicht über zwei Bahnen platzieren, da es zum Versatz kommen kann. Möglichst wenig Text mit einbeziehen. Text, Bilder oder Logos nicht zu nah an der Unterkante platzieren. Bitte beachten Sie den Sichtbereich, der in den Grafiken hellgrau dargestellt ist.

## DATENANNAHME

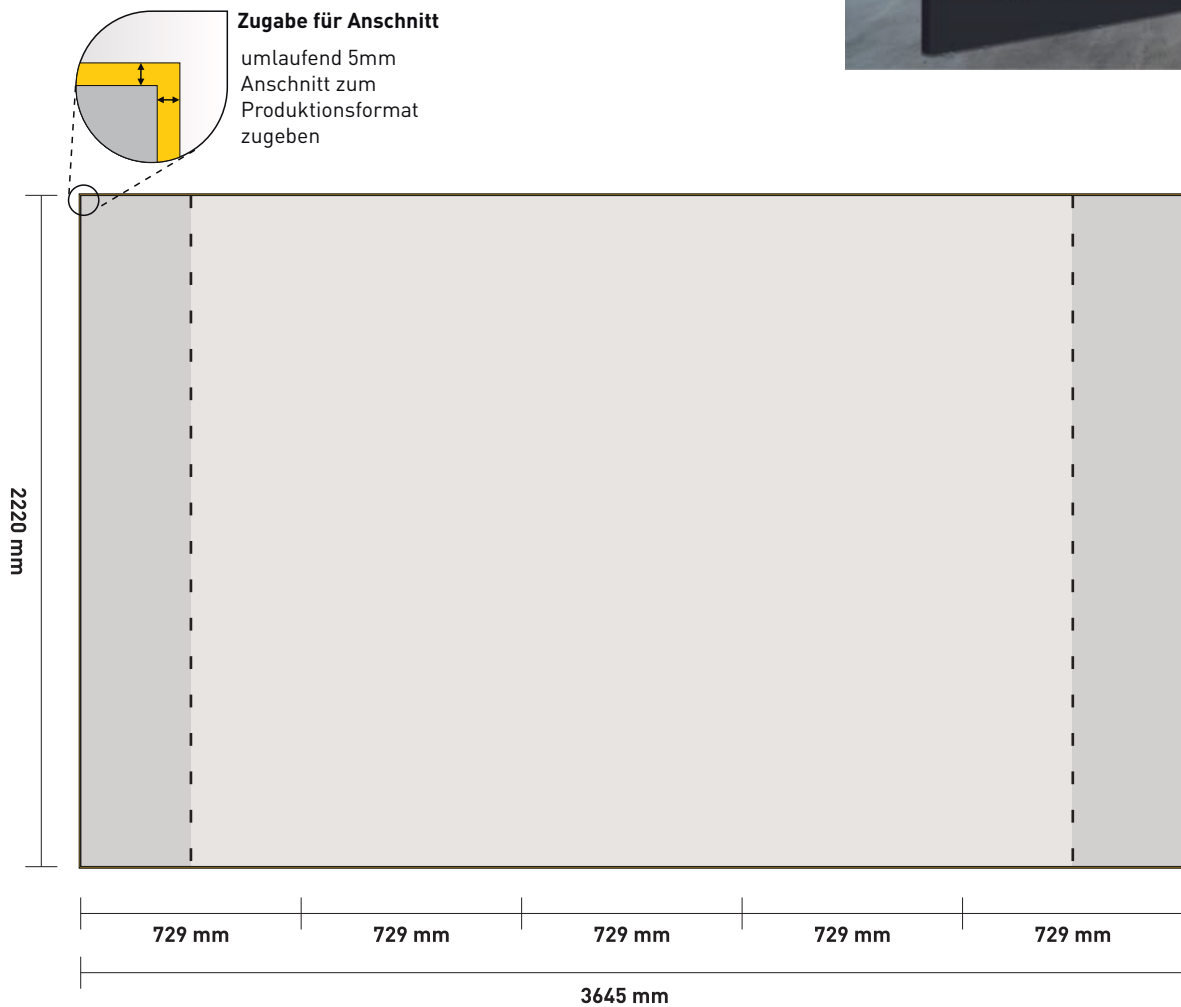
- X3-PDF (oder höher) aus Acrobat Distiller
- Maßstab 1:1, 1:2, 1:10
- CMYK Farbraum
- Schriften in Pfade umwandeln
- Bildauflösung bezogen auf 1:1 mind. 150 dpi, keine DCS-Separation
- ohne Schnitt- und Produktionsmarken

Wir drucken ausschließlich mit dem Profil P50 Coated V3.



# Wall

3 x 3 gerade



**Artikelnr.:**

OL334

**Produktionsmaß:**

3645 x 2220 mm (BxH)

**Sichtmaß:**

2917 x 2220 mm (BxH)

**Anschnitt:**

Zugabe 5mm umlaufend zum Produktionsformat  
Dient der Vermeidung von Blitzern  
und wird später weggeschnitten.

## WICHTIGE INFORMATIONEN

Text in einer Versalhöhe unter 30 mm nicht über zwei Bahnen platzieren, da es zum Versatz kommen kann. Möglichst wenig Text mit einbeziehen. Text, Bilder oder Logos nicht zu nah an der Unterkante platzieren. Bitte beachten Sie den Sichtbereich, der in den Grafiken hellgrau dargestellt ist.

## DATENANNAHME

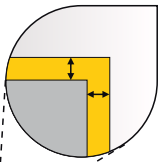
- X3-PDF (oder höher) aus Acrobat Distiller
- Maßstab 1:1, 1:2, 1:10
- CMYK Farbraum
- Schriften in Pfade umwandeln
- Bildauflösung bezogen auf 1:1 mind. 150 dpi, keine DCS-Separation
- ohne Schnitt- und Produktionsmarken

**Wir drucken ausschließlich mit dem Profil P50 Coated V3.**



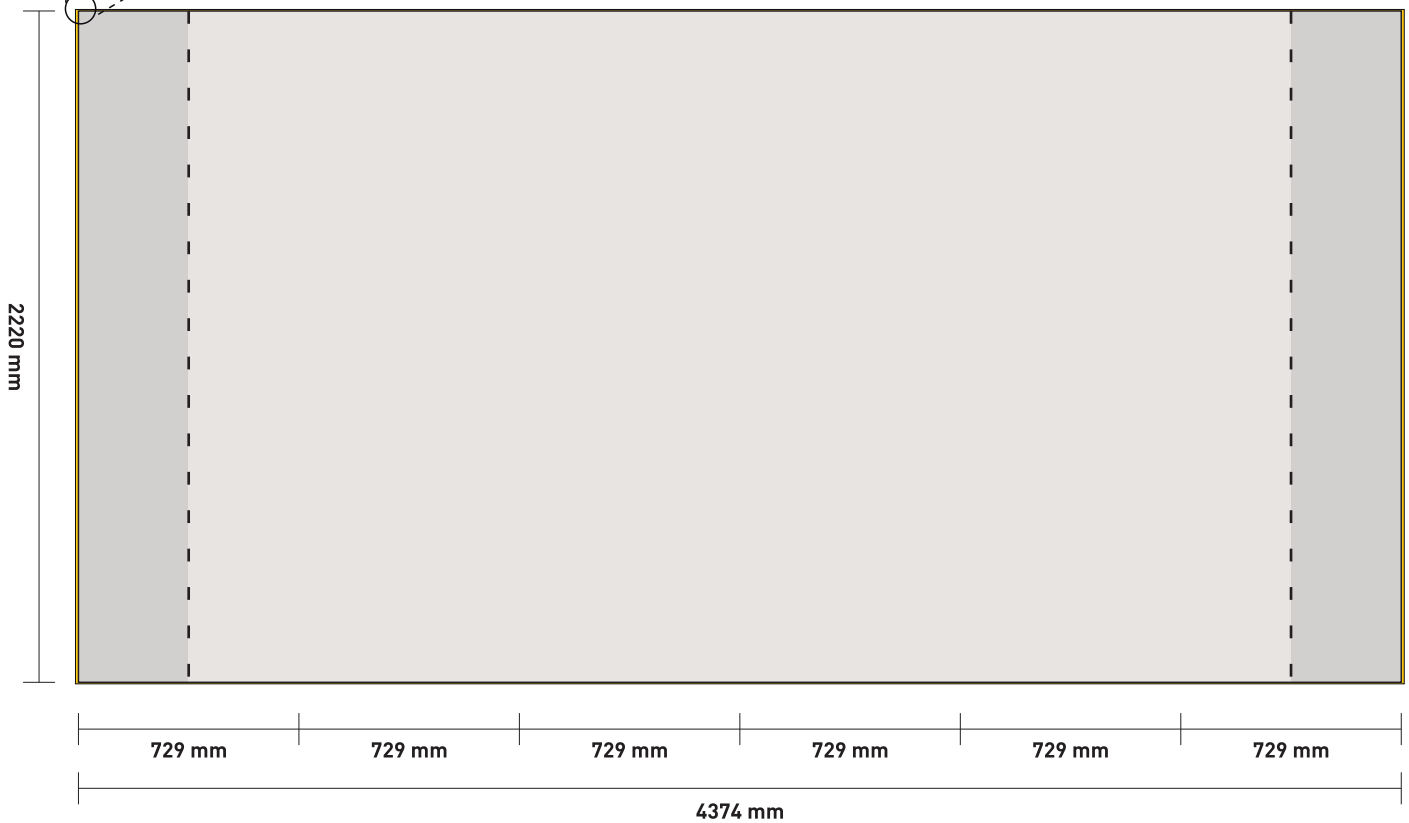
# Wall

3 x 4 gerade



## Zugabe für Anschnitt

umlaufend 5mm  
Anschnitt zum  
Produktionsformat  
zugeben



### Artikelnr.:

OL344

### Produktionsmaß:

4374 x 2220 mm (BxH)

### Sichtmaß:

3646 x 2220 mm (BxH)

### Anschnitt:

Zugabe 5mm umlaufend zum Produktionsformat  
Dient der Vermeidung von Blitzern  
und wird später weggeschnitten.

## WICHTIGE INFORMATIONEN

Text in einer Versalhöhe unter 30 mm nicht über zwei Bahnen platzieren, da es zum Versatz kommen kann. Möglichst wenig Text mit einbeziehen.  
Text, Bilder oder Logos nicht zu nah an der Unterkante platzieren.  
Bitte beachten Sie den Sichtbereich, der in den Grafiken hellgrau dargestellt ist.

## DATENANNAHME

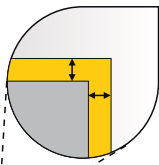
- X3-PDF (oder höher) aus Acrobat Distiller
- Maßstab 1:1, 1:2, 1:10
- CMYK Farbraum
- Schriften in Pfade umwandeln
- Bildauflösung bezogen auf 1:1 mind. 150 dpi, keine DCS-Separation
- ohne Schnitt- und Produktionsmarken

Wir drucken ausschließlich mit dem Profil P50 Coated V3.



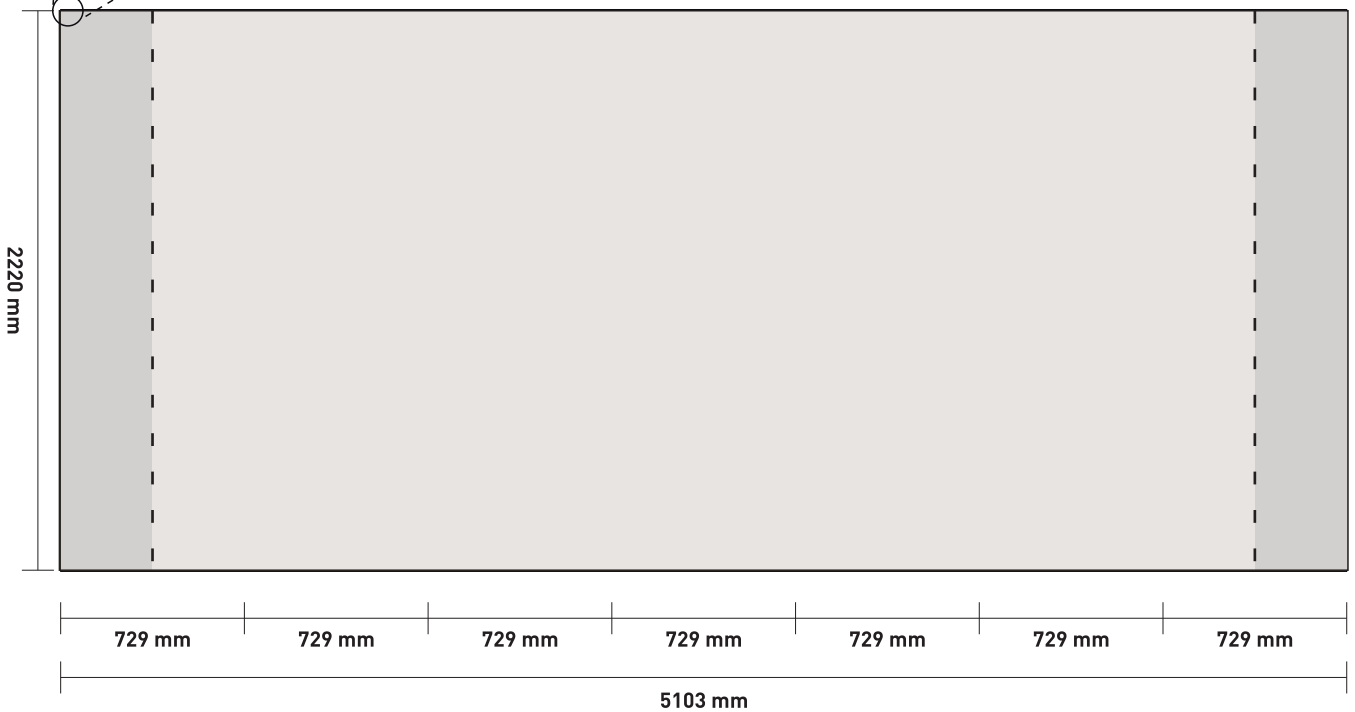
# Wall

3 x 5 gerade



## Zugabe für Anschnitt

umlaufend 5mm  
Anschnitt zum  
Produktionsformat  
zugeben



### Artikelnr.:

OL354

### Produktionsmaß:

5103 x 2220 mm (BxH)

### Sichtmaß:

4374 x 2220 mm (BxH)

### Anschnitt:

Zugabe 5mm umlaufend zum Produktionsformat  
Dient der Vermeidung von Blitzern  
und wird später weggeschnitten.

## WICHTIGE INFORMATIONEN

Text in einer Versalhöhe unter 30 mm nicht über zwei Bahnen platzieren, da es zum Versatz kommen kann. Möglichst wenig Text mit einbeziehen.  
Text, Bilder oder Logos nicht zu nah an der Unterkante platzieren.  
Bitte beachten Sie den Sichtbereich, der in den Grafiken hellgrau dargestellt ist.


## DATENANNAHME

- X3-PDF (oder höher) aus Acrobat Distiller
- Maßstab 1:1, 1:2, 1:10
- CMYK Farbraum
- Schriften in Pfade umwandeln
- Bildauflösung bezogen auf 1:1  
mind. 150 dpi, keine DCS-Separation
- ohne Schnitt- und Produktionsmarken

Wir drucken ausschließlich mit dem  
Profil P50 Coated V3.



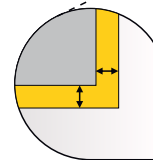
# Theken Case



**Artikelnr.:**  
OL901

**Produktionsmaß:**  
1725 x 840 mm (BxH)

**Sichtmaß:**  
1250 x 840 mm (BxH)



**Zugabe für Anschnitt**

umlaufend 3mm  
Anschnitt zum  
Produktionsformat  
zugeben

**Anschnitt:**  
Dient der Vermeidung von Blitzern  
und wird später weggeschnitten.

**Produktionsformat:**  
Das anzuliefernde Endformat ohne Anschnitt.

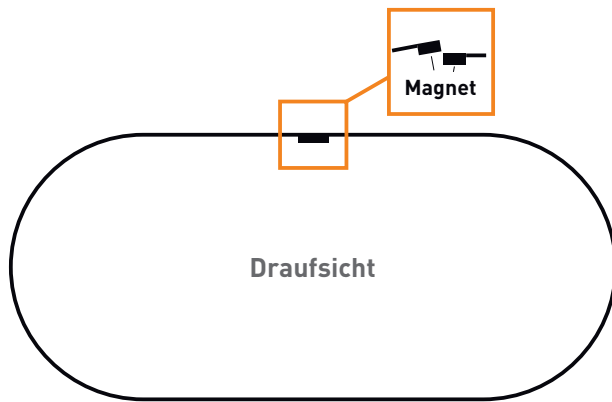
## DATENANNAHME

- X3-PDF (oder höher) aus Acrobat Distiller
- Maßstab 1:1, 1:2, 1:10
- CMYK Farbraum
- Schriften in Pfade umwandeln
- Bildauflösung bezogen auf 1:1  
mind. 150 dpi, keine DCS-Separation
- ohne Schnitt- und Produktionsmarken

**Wir drucken ausschließlich mit dem  
Profil P50 Coated V3.**

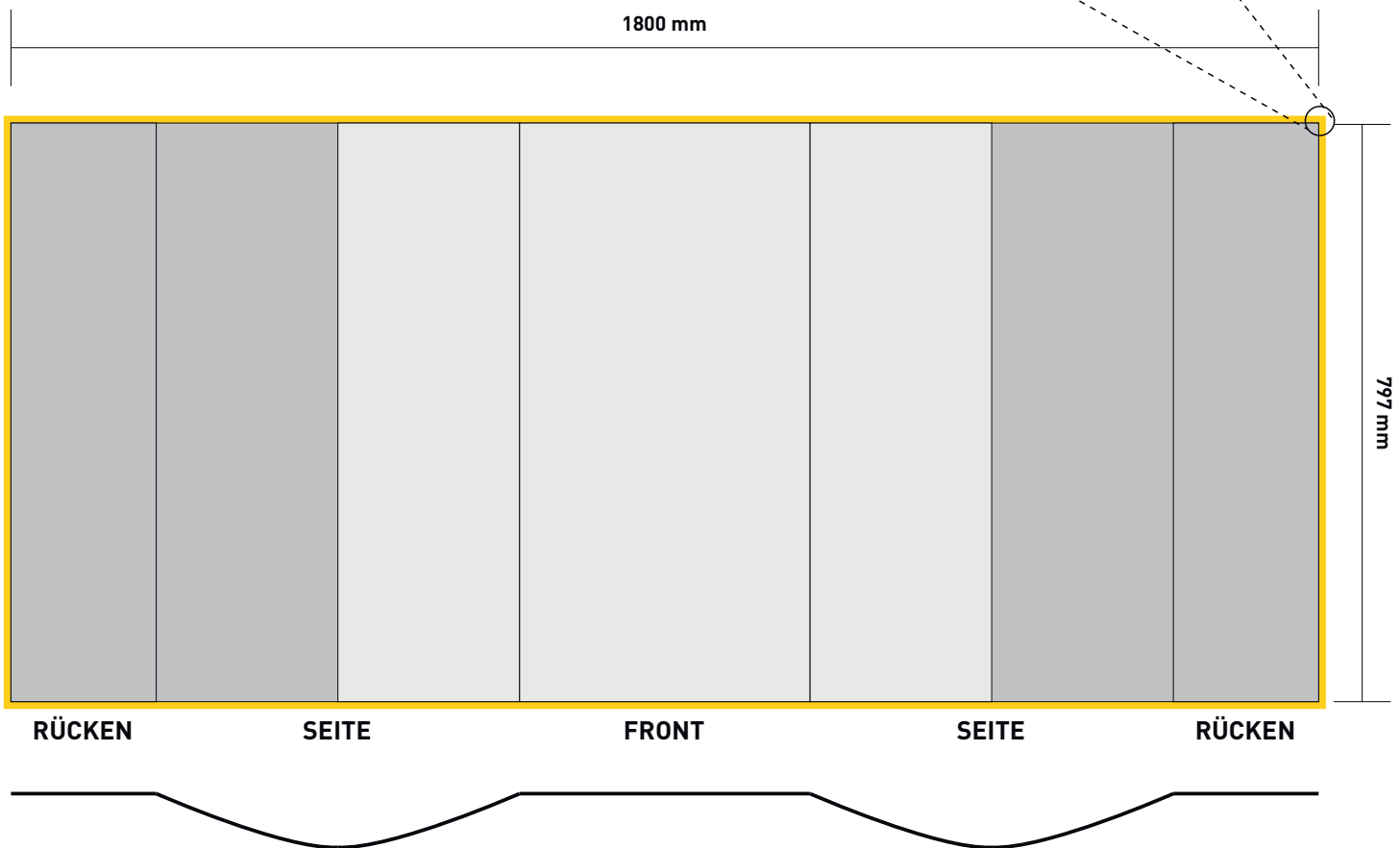
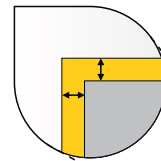


# Transportbox mit Thekenplatte



## Zugabe für Anschnitt

umlaufend 3mm  
Anschnitt zum  
Produktionsformat  
zugeben



■ **Produktionsmaß:** 1800 x 797 mm (BxH)

□ **Sichtmaß:** 800 x 797 mm (BxH)

■ **Anschnitt:**  
Dient der Vermeidung von Blitzern  
und wird später weggeschnitten.

□ **Produktionsformat:**  
Das anzuliefernde Endformat ohne Anschnitt.

Produktionshinweis: Druck auf Pop-Up-Film

## DATENANNAHME

- X3-PDF (oder höher) aus Acrobat Distiller
- Maßstab 1:1, 1:2, 1:10
- CMYK Farbraum
- Schriften in Pfade umwandeln
- Bildauflösung bezogen auf 1:1  
mind. 150 dpi, keine DCS-Separation
- ohne Schnitt- und Produktionsmarken

**Wir drucken ausschließlich mit dem  
Profil P50 Coated V3.**

